

Ersatzteil – Katalog

C066/H u. C066/M

Inhaltsverzeichnis

01. Stückliste mechanische Teile C 066/H

Ersatzteilliste mechanische Teile C 066/H

Montagezeichnung C 066/H

02. Stückliste mechanische Teile C 066/M

Ersatzteilliste mechanische Teile C 066/M

Montagezeichnung C 066/M (Blatt 1 u. 2)

01. Stückliste mechanische Teile C 066/H

Rev.-Nr. 000/ 97 07 30

Pos.	Stück	Zeichn.-Nr.	Benennung	Type - Abmessung
1	1	CO66 H - T. 1	Lager	
2	1	CO66 H - T. 2	Führungsstück	
3	1	CO66 H - T. 3	Schutzhaube	
4	1	CO66 H - T. 4	Abdeckblech	
6	1	CO66 H - T. 6	Zeiger	
9	1	CO66 H - T. 9	Buchse	
10	1	CO66 H - T. 10	Buchse	
11	1	CO66 H - T. 11	Buchse	
12	1	CO66 H - T. 12	Achse	
13	1	CO66 H - T. 13	Achse	
14	1	CO66 H - T. 14	Welle	
15	1	CO66 H - T. 15	Zahnrad	
16	1	CO66 H - T. 16	Zahnrad	
17	1	CO66 H - T. 17	Schneidrad	
18	1	CO66 H - T. 18	Stellring	
19	1	CO66 H - T. 19	Schneidrolle	
20	1	CO66 H - T. 20	Stellring	
22	1	CO66 H - T. 22	U - Scheibe	
23	1	CO66 H - T. 23	Führungsstange	
24	1	CO66 H - T. 24	Drehknopf	
25	1	CO66 H - T. 25	Stellring	
26	1	CO66 H - T. 26	Druckfeder	
27	1	CO66 H - T. 27	Druckfeder	
28	1	CO66 H - T. 28	Traktor	
29	1	CO66 H - T. 29	Kunststoffteil	
30	1	CO66 H - T. 30	Kunststoffteil	
31	1		Handkurbel	

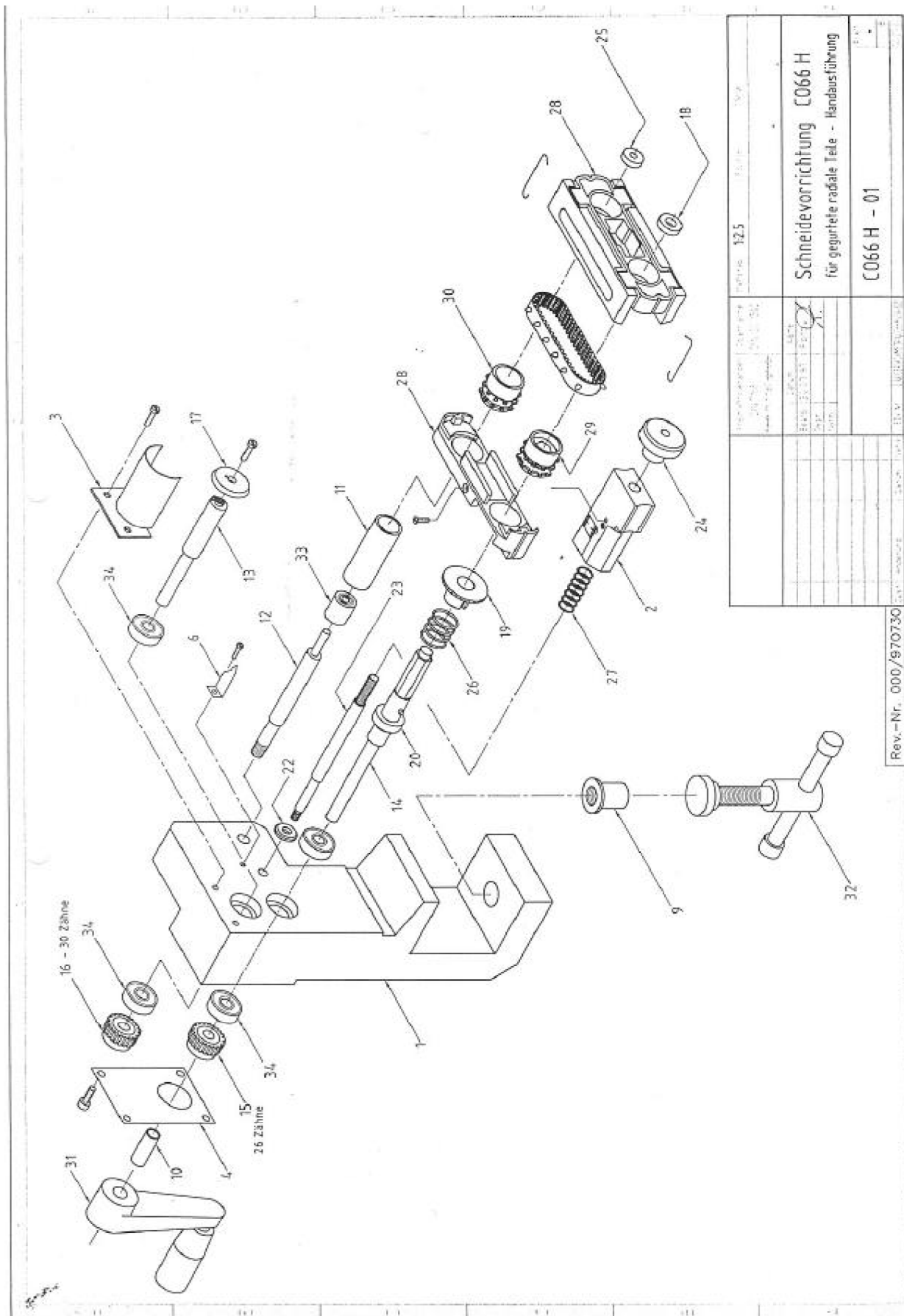


Pos.	Stück	Zeichn.-Nr.	Benennung	Type - Abmessung
32	1		Knebelschraube	DIN 6306 M12-50-E
33	1		Nadellager	NKI 5/16
34	4		Rillenkugellager	608 - 2z
35	1		Transportriemen	

Ersatzteilliste mechanische Teile C 066/H

Rev.-Nr. 000/ 97 07 30

Pos.	Stück	Zeichnungs- Nr.	Benennung	Type - Abmessung
17	1	CO66 H - T. 17	Schneidrad	
19	1	CO66 H - T. 19	Schneidrolle	
26	1	CO66 H - T. 26	Druckfeder	
27	1	CO66 H - T. 27	Druckfeder	
35	1		Transportriemen	



Zeichnungs-Nr.	125	Blatt-Nr.	104
Schneidevorrichtung C066 H für gegangene radiale Teile - Handausführung			
Rev.-Nr.	C066 H - 01	Blatt-Nr.	104

Rev.-Nr. 000/970730



Stückliste mechanische Teile CO66/M

Rev.-Nr. 000/97 07 30

Pos.	Stück	Zeichn.-Nr.	Benennung	Type - Abmessung
6	1	CO66 M - T. 6	Grundplatte	
7	1	CO66 M - T. 7	Lager	
9	1	CO66 M - T. 9	Leiste	
10	1	CO66 M - T. 10	Führungsleiste	
11	1	CO66 M - T. 11	Buchse	
12	1	CO66 M - T. 12	Achse	
13	1	CO66 M - T. 13	Achse	
14	1	CO66 M - T. 14	Welle	
15	1	CO66 M - T. 15	Zahnrad	
16	1	CO66 M - T. 16	Zahnrad	
17	1	CO66 M - T. 17	Schneidrad	
18	1	CO66 M - T. 18	Stellring	
19	1	CO66 M - T. 19	Schneidrolle	
20	1	CO66 M - T. 20	Stellring	
22	1	CO66 M - T. 22	U - Scheibe	
23	1	CO66 M - T. 23	Führungsstange	
24	1	CO66 M - T. 24	Drehknopf	
25	1	CO66 M - T. 25	Stellring	
26	1	CO66 M - T. 26	Führungsstück	
27	1	CO66 M - T. 27	Zeiger	
28	1	CO66 M - T. 28	Schutzhaube	
29	1	CO66 M - T. 29	Schutzhaube	
30	1	CO66 M - T. 30	Becher	
32	1	CO66 M - T. 32	Druckfeder	
33	1	CO66 M - T. 33	Druckfeder	

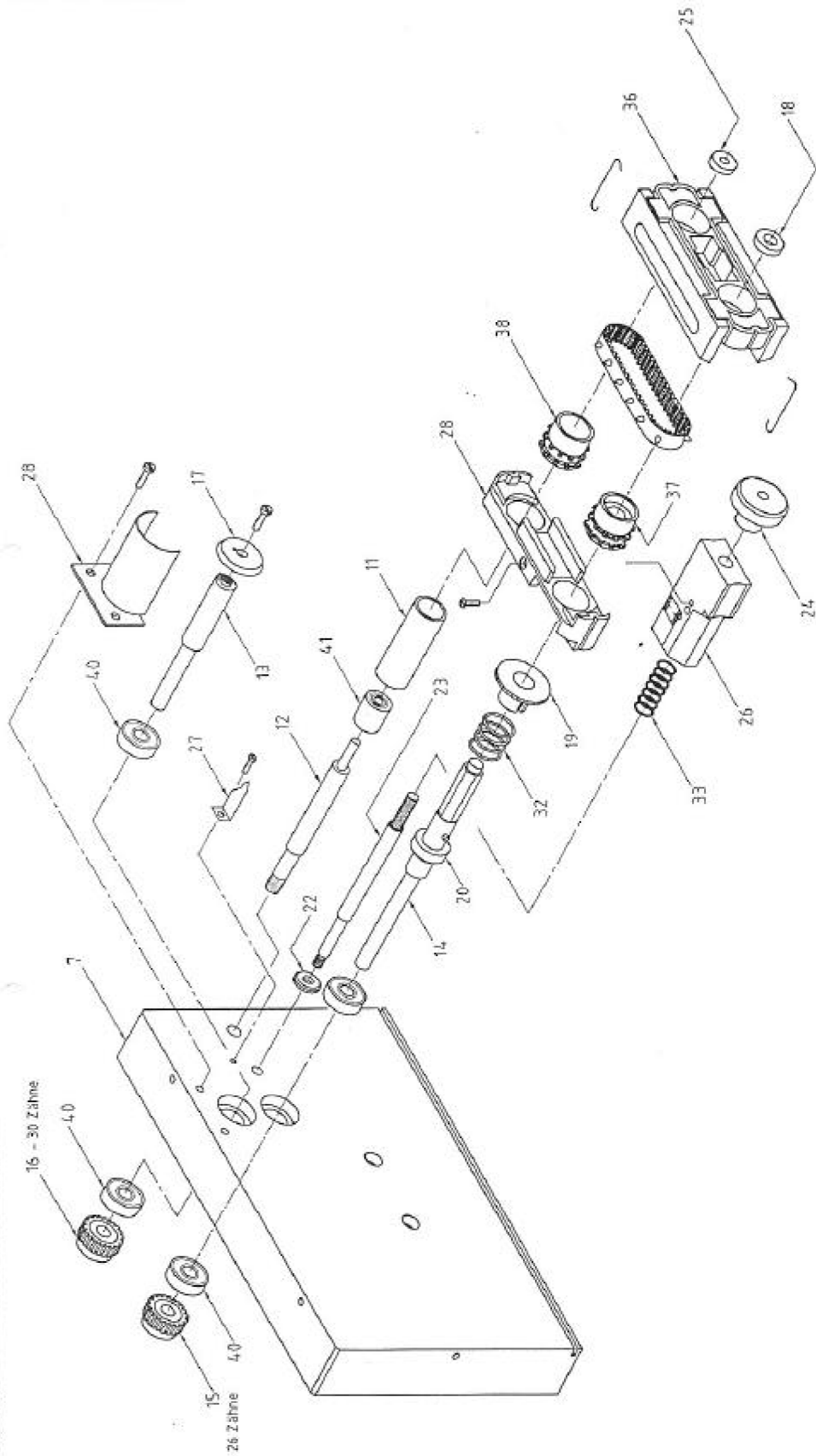
Pos.	Stück	Zeichn.-Nr.	Benennung	Type - Abmessung
36	1	CO66 M - T. 36	Traktor	
37	1	CO66 M - T. 37	Kunststoffteil	
38	1	CO66 M - T. 38	Kunststoffteil	
39	1	CO66 M - T. 39	Motorplatte	
40	4		Rillenkugellager	608 - 2z
41	1		Nadellager	NKI 5/16
42	1		Motor	
43	1		Motorkupplung	
44	1		Regelgerät	
45	1		Griff	10501-003 154
46	4		Gummifuß	Art. 1000 207
47	1		Transportriemen	

Ersatzteilliste mechanische Teile C 066/M

Rev.-Nr. 000/ 97 07 30

Pos.	Stück	Zeichnungs- Nr.	Benennung	Type - Abmessung
17	1	CO66 M - T. 17	Schneidrad	
19	1	CO66 M - T. 19	Schneidrolle	
32	1	CO66 M - T. 32	Druckfeder	
33	1	CO66 M - T. 33	Druckfeder	
47	1		Transportriemen	

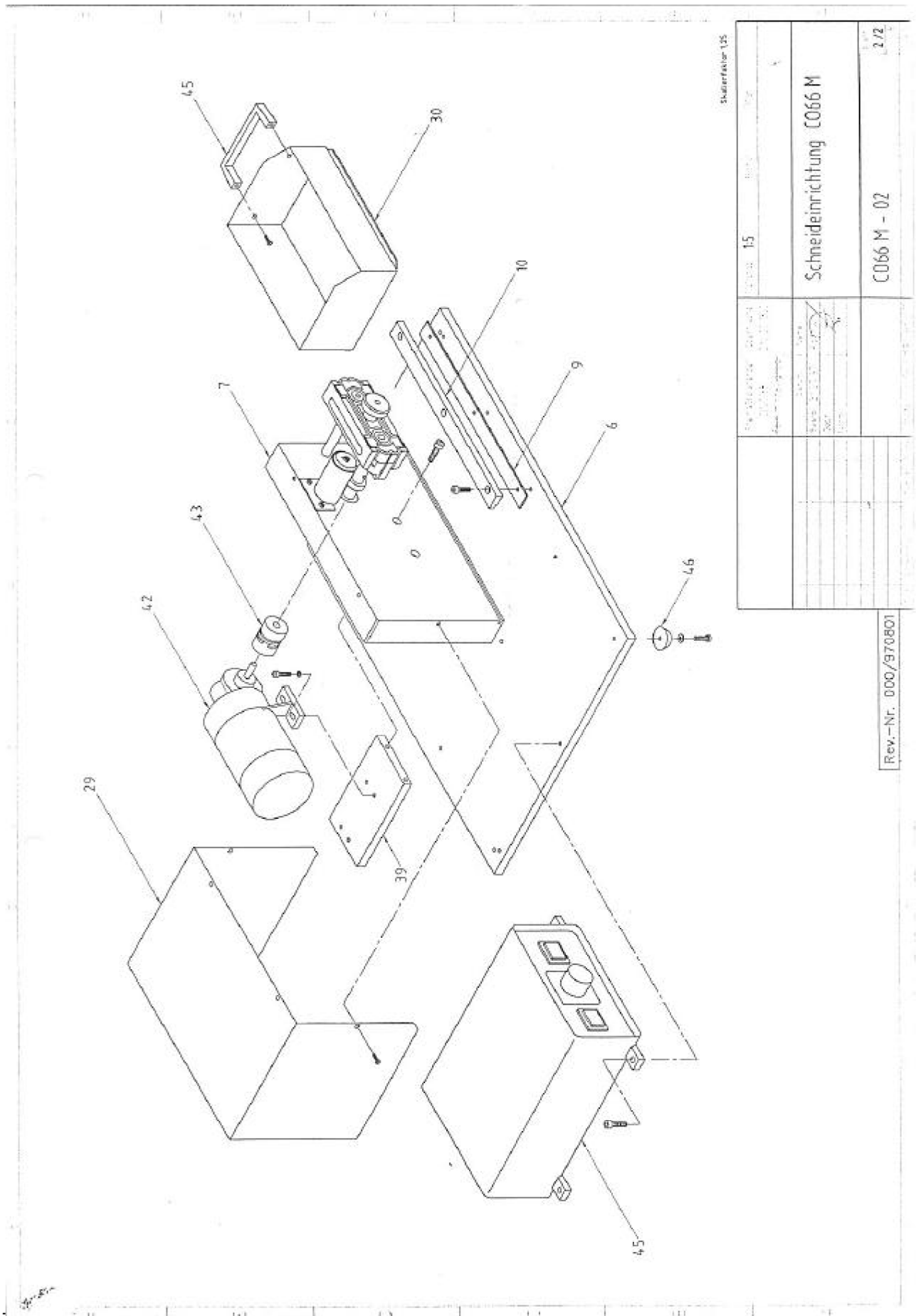




12.5		
Schneidevorrichtung C066 M Traktor u. Schneidmesser		
C066 M - 01		2/1

Rev.-Nr. 000/970601





Skalierfaktor 1,25

Rev.-Nr.	000/970801	Blatt	15	Blatt	15
Produkt		Schneideinrichtung C066 M			
Rev.-Nr.		C066 M - 02			2/2

Rev.-Nr. 000/970801

